

Les belles éclaircies du début de semaine ont montré un début de réveil des insectes. Pour cette fin de semaine, des averses sont annoncées ainsi qu'une baisse des températures.

### Stades phénologiques du pommier.

#### MALADIES

**Tavelure** : à surveiller sur variété sensible en fonction des pluies.

**Chancre** : les conditions sont favorables.

#### RAVAGEURS

**Anthome** : Début du vol dans les trois régions.

**Pucerons** : les premières fondatrices de pucerons cendrés ont été observées en Pays de la Loire.

### Note biodiversité sur les abeilles



**FREDON**  
NORMANDIE

#### Animatrice référente

Marie-Laure BLANC  
FREDON NORMANDIE  
02 31 46 96 53  
06 89 81 75 08  
marie-laure.blanc@fredon-normandie.fr

#### Animateur suppléant

David PHILIPPART  
FREDON NORMANDIE  
02 31 46 96 57  
david.philippart@fredon-normandie.fr

#### Directeur de la publication

Sébastien WINDSOR  
Président de la Chambre  
régionale d'agriculture de  
Normandie

**BSV consultable sur les  
sites des DRAAF, des  
Chambres d'agriculture**

**Abonnez-vous sur**  
[normandie.chambres-agriculture.fr](http://normandie.chambres-agriculture.fr)  
(Normandie)

[pays-de-la-loire.chambres-agriculture.fr](http://pays-de-la-loire.chambres-agriculture.fr)  
(Pays de la Loire)

[bretagne.synagri.com](http://bretagne.synagri.com)  
(Bretagne)

Action du plan Écophyto pilotée  
par les Ministères en charge de  
l'agriculture, de l'écologie, de  
la santé et de la recherche avec  
l'appui technique et financier de  
l'Office Français de la Biodiversité

#### Observations réalisées :

Région	Parcelles fixes	Parcelles flottantes
Normandie	15 dont 2 en AB	12 dont 2 en AB
Bretagne	18	/
Pays de la Loire	3	4

## LIEUX D'OBSERVATIONS




Pommes à cidre et à jus :  
stades observés dans ce  
BSV selon les secteurs

## Stades phénologiques du pommier

**Pour rappel :** Voici la correspondance entre les stades d'après Fleckinger (INRA) A, B, C,... et les stades BBCH (Meier et al. 1994) de plus en plus utilisés.

Fleckinger (INRA) / Stade BBCH



## MALADIES

### Tavelure

#### Observations :

Des périthèces matures ont été observés à la station IFPC de Sées au 15 mars.

Le BIOFIX, qui correspond pour le modèle Rimpro au démarrage de la saison tavelure a donc été fixé

- en Normandie au 17 mars
- en Bretagne au 16 mars
- en Pays de la Loire au 15 mars

Le stade sensible C-C3 est atteint dans les trois régions pour les variétés précoces : Judaine, Judeline et Cidor.

Le champignon responsable de la tavelure du pommier se conserve durant l'hiver sous forme de périthèces dans les feuilles tombées au sol. Il peut contaminer les feuilles de pommiers ayant atteint le stade sensible, par projection de spores lors de pluies, lorsque les périthèces sont matures et que l'humectation du feuillage est suffisamment longue.

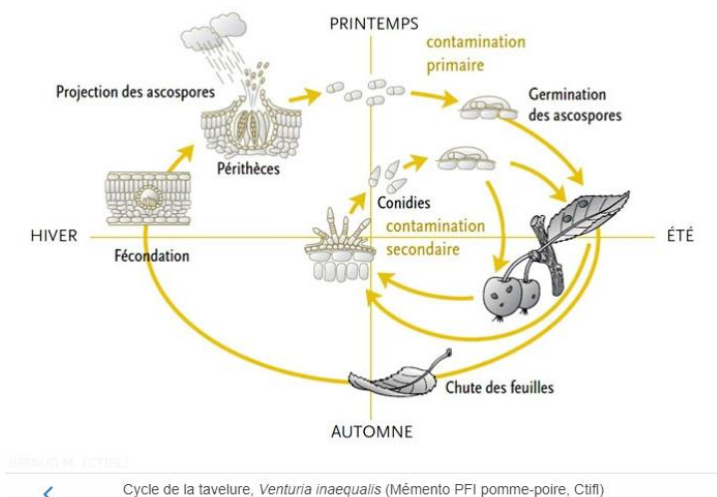
#### Éléments de biologie :

Les premiers périthèces (ou pseudothèces) matures apparaissent au début du printemps à une période correspondant au débourrement des variétés de pommier les plus précoces cultivées dans la région.

Commence alors la phase dite de contamination primaire, due aux ascospores, qui constituent l'inoculum primaire. La maturation des périthèces se fait progressivement selon un cumul d'unités de température et dure jusque 2 à 4 mois après le débourrement, jusqu'à ce qu'ils soient vides.

Les projections d'ascospores ont lieu lors des épisodes pluvieux en journée (en moyenne 96% des ascospores sont projetées le jour) et celles-ci sont ensuite dispersées par le vent.

Pour que la contamination (germination et pénétration des spores) ait lieu le feuillage doit rester humecté pendant une durée minimum variant selon la température ambiante (avec un optimum entre 15 et 22°C). C'est la conjonction entre la quantité de spores projetées, la température, la durée d'humectation et le stade qui définit la notion de risque plus ou moins important de contamination.



#### Evolution du risque :

**Le risque de contamination primaire n'est présent que si les trois conditions suivantes sont réunies :**

- **Stade** sensible atteint Pommier C-C3 (apparition des organes verts),
- **Présence d'ascospores** provenant des organes de conservation qui les libèrent à maturité lors des pluies,
- **Humectation** du feuillage suffisamment longue pour que les spores puissent germer. La vitesse de germination est dépendante de la température.



Stade C3

Selon le modèle Rimpro, à ce jour, aucune projection n'a été enregistrée en Normandie. A chaque pluie, des projections seront désormais possibles. Toutefois, chaque projection ne correspondra pas à une contamination.

Les premiers risques de contamination sont à craindre pour les variétés qui ont atteint les stades sensibles. Le temps doux et humide offre des conditions favorables aux contaminations.

L'évolution de la végétation doit être surveillée, variété par variété, afin de bien repérer l'apparition des stades végétatifs sensibles.

## Chancre

### Observations :

La présence de chancre est notée dans un verger en Normandie. Ils peuvent être causés par différents champignons.

### Evolution du risque :

**Trois facteurs** sont déterminants pour la dissémination et le développement de ce champignon :

- La présence de plaies (gonflement des bourgeons, cueillette, chute des feuilles, taille des arbres et blessures de grêle),
- L'inoculum (ascospores issues de périthèces et conidies),
- Les périodes pluvieuses avec des températures douces.

Le risque est également dépendant de l'historique de la parcelle et des variétés.

Les conditions actuelles douces et humides, le stade gonflement et éclatement des bourgeons sont favorables aux contaminations. Le risque de contamination est important dans les parcelles sensibles dès le stade B.

### Gestion du risque :

#### Prophylaxie :

Supprimez toute source d'inoculum détectée. La suppression des rameaux porteurs de chancres lors de la taille est indispensable pour limiter l'extension de la maladie.

## RAVAGEURS

### Anthome

#### Observations :


Depuis la fin de la semaine dernière, un début de vol est observé. Selon les vergers, le nombre d'individus est variable mais pour certains d'entre eux, le seuil de 30 adultes pour 100 battages est dépassé.

- Les anthomes pondent uniquement dans les bourgeons des pommiers qui ont atteint
- **Les stades de B à D** (pas au stade d'avant ni au stade d'après).
- Les populations sont très hétérogènes d'une parcelle à l'autre.

➔ Réalisez vos observations dans vos différentes parcelles ou blocs pour les variétés ayant atteint les stades sensibles.

#### Seuil de nuisibilité :

Dénombrement de 30 adultes pour 100 battages, ce seuil peut être abaissé à 10 adultes pour 100 battages en cas de forte attaque l'année précédente.



Anthome du pommier

**Evolution du risque :**

Le vol débute dès que les températures maximales sont de 10 à 12°C avec une température moyenne de 7 à 8°C. Les pontes ont lieu dans les fleurs, à l'intérieur des bourgeons dès le stade B-C.

**Les conditions actuelles sont favorables aux anthonomes. Restez vigilants et réaliser des battages dans vos vergers habituellement infestés, lors de belles journées ensoleillées.**

**Gestion du risque :****Contrôle de la présence de ce ravageur dans votre verger :**

L'observation de ce coléoptère se fait par battage (on frappe la branche par le dessus afin de réceptionner les insectes sur une toile blanche placée en dessous).

Il faut réaliser au moins 100 battages, répartis sur les différentes variétés ayant atteint le stade sensible en insistant sur les rangs près des bois ou des haies épaisses, et dénombrer les adultes observés.

Ces observations doivent être réalisées aux heures les plus chaudes de la journée.

Attention, en tombant sur le tapis de battage, l'anthonome "fait le mort". Il faut attendre quelques secondes avant qu'il se remette à bouger.

**Acarien rouge****Observations :**

Des observations réalisées en Normandie ce début de semaine indiquent des taux d'occupation de 0 à 45% de bourgeons avec plus de 10 œufs. Le niveau d'infestation est très variable d'un verger à l'autre.

La lutte contre les acariens doit donc être raisonnée à la parcelle, en fonction du niveau de population.

**Seuil de nuisibilité :**

Pour les œufs d'hiver, 35% de bourgeons avec plus de 10 œufs.



Œufs d'acariens rouge

**Evolution du risque :**

Le risque est plus fort sur les parcelles fortement occupées l'an passé par des acariens rouges et/ou présentant une faible population d'auxiliaires. Sur ces parcelles, il est nécessaire d'évaluer l'inoculum en effectuant une prognose pour adapter la lutte.

**Gestion du risque :****Contrôle de la présence de ce ravageur dans votre verger :**

Par parcelle, l'opération consiste à prélever au hasard sur 50 arbres, un fragment de bois de deux ans portant deux dards ou lambourdes (voir dessin ci-contre). Sous la loupe, il faut ensuite dénombrer, pour chacun des obstacles, ceux portant plus de 10 œufs viables (de couleur rouge vif) d'acariens rouges.

→ Pour les parcelles avec moins de 40 % de bourgeons porteurs de plus de 10 œufs, le risque est faible et la lutte hivernale peut limiter les éclosions. A partir de début mai, des observations sur feuilles pourront être réalisées afin de suivre les remontées de populations.

→ Pour les parcelles avec plus de 40 % des bourgeons porteurs de plus de 10 œufs, un accroissement rapide des populations sera à craindre et nécessitera une gestion des parcelles avant le début des éclosions ou en fin de période d'éclosions.



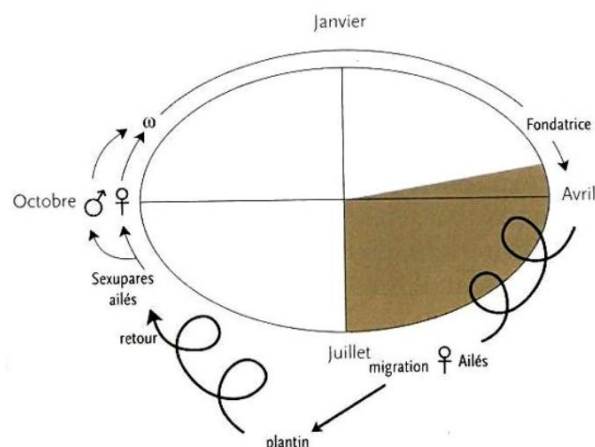
Zones d'observation

**Puceron cendré****Observations :**

Les toutes premières fondatrices ont été observées en ce début de semaine dans l'ouest des Pays de la Loire.

**Evolution du risque :**

Peu de risque pour le moment. Surveillez l'arrivée des fondatrices qui seront à l'origine de plusieurs générations d'individus aptères.



Cycle du puceron cendré du pommier

(source : <http://ephytia.inra.fr/fr/C/21788/Pomme-Principaux-symptomes> )



## « Méthodes alternatives : Des produits de biocontrôle existent »

**Le biocontrôle** vise la protection des plantes en privilégiant l'utilisation de mécanismes et d'interactions naturels. A l'inverse de la lutte chimique, il est fondé sur la gestion des équilibres des populations d'agresseurs plutôt que sur leur éradication.  
<https://ecophytopic.fr/reglementation/proteger/liste-des-produits-de-biocontrole>

Afin d'informer et de sensibiliser les partenaires du plan Ecophyto normand, les 5 fiches techniques de biocontrôle conçues par l'IBMA (Association Internationale des Producteurs de Produits de Biocontrôle) ont été « labellisées Ecophyto », avant d'être rééditées et diffusées en région :

<https://normandie.chambres-agriculture.fr/conseils-et-services/preserver-lenvironnement/ecophyto/biocontrole/>

Crédit photo : FREDON Normandie

Le BSV est un outil d'aide à la décision, les informations données correspondent à des observations réalisées sur un échantillon de parcelles régionales. Le risque annoncé correspond au risque potentiel connu des rédacteurs et ne tient pas compte des spécificités de votre exploitation. Par conséquent, les informations renseignées dans ce bulletin doivent être complétées par vos propres observations avant toute prise de décision.

Cette note vise à accompagner la démarche agro-écologique portée par le Bulletin de Santé du Végétal. Elle propose une synthèse de 2 pages sur un volet biodiversité associé à la santé générale des agro-écosystèmes.

# Abeilles sauvages & santé des agro-écosystèmes

photo : Victor Dupuy

## Brins d'infos

Mascotte emblématique de la pollinisation, l'Abeille domestique, ne travaille pourtant pas seule : près de 1000 espèces d'abeilles sauvages vivent en France métropolitaine. Avec elles, un cortège immense d'autres insectes s'associe à la diversité de fleurs et d'habitats qui se complètent pour former des écosystèmes riches, productifs, résistants et résilients. L'agriculture, qui en dépend, peut jouer pour eux comme pour elle-même, un rôle favorable comme défavorable très important.

### Abeilles / pollinisation

Près de **90% des plantes à fleurs**, **75% des cultures**, et près de **35% de la production alimentaire mondiale**, dépendent au moins en partie de la pollinisation par une diversité de **pollinisateurs sauvages**, même en présence d'abeilles domestiques.

[vidéo](#) [FAO.org] | [article](#) [IPBES, 2016]

### Abeilles / à la parcelle

Dans les systèmes agricoles, on constate que l'abondance et la diversité locales des **abeilles sauvages diminuent** fortement au fur et à mesure que l'on s'éloigne des bordures de champs et des habitats naturels et semi-naturels.

[article](#) [IPBES, 2016]

### Abeilles / tendances

En Europe, lorsque des évaluations existent, elles montrent que, souvent, **plus de 40 % des espèces d'abeilles sont ou peuvent être menacées**.

Dans l'hexagone, on estime que le syndrome d'effondrement des colonies d'abeilles mellifères ces 20 dernières années, a **divisé par 2 la production de miel**

[vidéo](#) [arte.tv] | [vidéo](#) [arte.tv] | [article](#) [CNRS, 2016]

## Écologie et contributions

La diversité de ce que nous pouvons nommer abeilles, regroupe près de 20 000 espèces dans le monde, sociales (+20%) ou solitaires (+80%), généralistes ou spécialistes, à langue courte ou longue pour butiner des fleurs à formes singulières. Elles incluent les bourdons. Leur importance dans la sécurité alimentaire mondiale est bien établie et des études concernant plusieurs cultures à des échelles locales font consensus : le rendement baisse lorsque l'abondance et la diversité des pollinisateurs diminuent.

### Abeilles / catégories écologiques

*Colletes, osmies, mégachilles, bourdons, abeilles maçonnées, charpentières, des sables*, de nombreux groupes d'espèces d'abeilles nous entourent.

Une manière de les distinguer peut se baser sur l'habitat utilisé lors de la **nidification** :

#### Dans la terre, le sable ou la roche

Galeries dans la terre, le sable, ou la roche, zones au sol, ou sur parois souvent à nu et ensoleillées



#### Dans la végétation



Nichent notamment dans les tiges des plantes à tiges creuses ou à moelle, tels que les ronces, le sureau, les roseaux, etc.

#### Dans le bois

Nichent dans les cavités du bois, notamment mort, sec et sur pied, creusées par d'autres insectes mangeurs de bois.



*Certaines espèces nichent dans des coquilles d'escargots par exemple, ou d'autres encore peuvent construire leur nid ou le tapisser de pétales de bleuet ou de coquelicot... Ces catégories ne sont ni strictes ni exhaustives.*

[vidéo](#) [J. Hart, 2016] | [infos](#) [Biodivers.ch] | [infos](#) [OAB.fr]

### Abeilles / Bourdons

Les bourdons font partie de la grande famille des Abeilles. Ils sont généralement capables de travailler par conditions rudes : tôt dans la saison, tôt le matin, ou par temps froid, voire pluvieux.

[article](#) [Arthropologia.org]

### Abeilles / activité



Les abeilles sont bien connues pour leur "force de travail". Chez de nombreuses abeilles solitaires, une fois le nid trouvé ou construit, des cellules sont aménagées puis un œuf y est déposé. Chaque cellule est garnie de pain d'abeille (mélange de pollen et nectar dûment récoltés), et scellée par un matériau propre à l'espèce.

[vidéo](#) [J. Hart, 2016] | [Info](#) [PNAPollinisateurs.fr]

### Paysage / contributions des abeilles sauvages

**Pollinisation** : cruciale pour de nombreux végétaux à la base des écosystèmes terrestres. Maintien et efficacité de la **reproduction de 90% des plantes à fleurs**.

**Ressources** : les comportements et modes de vie variés des abeilles participent à de très nombreuses interactions parfois vitales avec d'autres animaux, dont divers parasitoïdes (alimentation, parasitisme, reproduction, etc.).

**Résistance / résilience** : les capacités des écosystèmes à **se maintenir ou se rétablir face aux aléas** (dont climatiques) sont très liées à la diversité des organismes.

[article](#) [INRAE.fr] | [article](#) [theconversation.com]



### Système agricole / contributions des abeilles sauvages

**Production** : la pollinisation animale participe directement aux rendements et/ou à la qualité des productions de **près de 75 % des cultures agricoles** majeures mondiales.

**Diversité des cultures** : diverses plantes cultivées (Melon, tomate, luzerne...) ne sont principalement pollinisées que par des abeilles sauvages spécifiques.

**Assurance** : la diversité de pollinisateurs assure et renforce les chances et l'efficacité de la pollinisation pour chaque espèce végétale et chaque fleur, malgré les aléas.

[article](#) [INRAE.fr] | [article](#) | [article](#)



### Végétal / contributions des abeilles sauvages

**Fructification** : amélioration de la taille, de la forme, et de la fermeté des fruits de nombreuses espèces cultivées lorsque les fleurs sont pollinisées efficacement et dans de bonnes conditions par les insectes.

**Évolution / adaptation** : à long terme, la reproduction sexuée apportée par la pollinisation participe à une amélioration des capacités d'adaptation des végétaux.

[doc](#) [gnw] | [Radio](#) [radiofrance.fr]



## Sur le terrain

L'observation des abeilles sauvages et de leurs habitats ouvre un champ de découverte des très nombreux insectes qui travaillent et nous entourent au quotidien. Elle permet d'identifier les contraintes comme des leviers favorables à la biodiversité comme à la production agricole.

### Abeilles / observations

La plupart des abeilles sauvages sont **discrètes** et peuvent être difficiles à identifier. Sur le terrain, on peut observer facilement :

**L'activité générale** : en journée ensoleillée, l'activité générale observée **sur les fleurs, et dans l'air** peut donner une première indication de l'intérêt du site pour les pollinisateurs, dont les abeilles sauvages.

**La diversité de gîtes** : présence et diversité d'habitats de nidification : bois mort, talus, rocailles, buissons, haies, vieux arbres, etc.. **dans le paysage proche** (100 à 1500 mètres).

**Diversité de couverts** : abondance, diversité et proximité de **fleurs**, dans **l'espace** et en succession dans **le temps**, au fil du printemps, de l'été et de l'automne.

[Vidéo](#) [Arthropologia.org]

### Abeilles / indices

Des traces et indices peuvent vous renseigner sur la présence de diverses espèces. Par exemple :



Un zone de sol à nu, trouée d'orifices de galeries, indique probablement la présence d'abeilles des sables du genre **Andrène**.



Des feuilles "poinçonnées" localement de manière propre et ronde, suggèrent la présence de **Mégachiles**.



Des trous bouchés par de la terre, dans le bois, un nichoir, ou vos rebords de fenêtres, indiquent sûrement la présence d'**Osmies**.

[vidéo](#) [J. Hart, 2016] | [document](#) [Arthropologia.org]

### Abeilles / protocoles

Des protocoles d'étude standardisés peuvent être mis en place pour observer, étudier et suivre les communautés d'abeilles.

**Spipoll** : le *Suivi Photographique des Insectes POLLinisateurs* consiste à **prendre en photo** toutes les espèces de pollinisateurs (pas seulement les abeilles) qui viennent se poser sur un **massif de fleurs** sur une période de **20 minutes**. La collection de photos peut ensuite être partagée en ligne avec une **communauté active** et de nombreux outils à disposition pour identifier les espèces "capturées".

#### Protocole Nichoirs à abeilles solitaires :

Mis en place dans le cadre de l'*Observatoire Agricole de la Biodiversité (OAB)*, il consiste à poser en bordure de parcelle **2 nichoirs** constitués de tubes en cartons. Les espèces qui viennent y **nicher**, ferment les tubes avec des **opercules** de matériaux différents et variés qui permettent de les distinguer.

#### Autres :

Suivi **acoustique** en développement, réseau **APIFORME**, réseau **OABELLE**, Certification **Bee Friendly**, expertises **naturalistes** et conseils possibles dans de nombreuses structures, etc.

[Spipoll](#) | [OAB](#) | [OAbelle](#) | [Acoustique](#) | [PNAopie](#)

Abeilles / **calendrier** indicatif général du cycle d'activité, avec d'importantes différences selon les espèces.

Mois	Janv.	Fév.	Mars	Avril	Mai	Juin	Juil.	Août	Sept.	Oct.	Nov.	Dec.
Activité type	Hivernation		Premiers vols	Activité / sensibilité forte accouplements, nidification, butinage. Juillet-Août sensible pour les bourdons					Derniers vols	Métamorphoses des larves Hivernation		

*Période d'observation optimale, en journée par beau temps*

• Illustration

## Bonnes pratiques agricoles

Recommandations agronomiques générales en faveur des abeilles sauvages, non exhaustives et sans considération des systèmes de culture, des enjeux écologiques et règlements spécifiques, et des techniques à appliquer :

- ❑ **Éviter** et limiter généralement l'usage de **produits phytopharmaceutiques**, particulièrement **d'insecticides** en période d'activité forte des pollinisateurs (min. **Avril - Août**).\*
- ❑ **Raisonner** le désherbage, privilégier les **moyens physiques et mécaniques**, notamment entre **Avril et Août**
- ❑ Préserver et aménager une **diversité d'habitats** et micro-habitats : talus, fossés, friches, rocailles, chemins non artificialisés, haies, bois, souches, branches et arbres morts au sol ou sur pieds, buissons, ronciers, murets et pierriers, tas de sables et graviers, mares, etc.
- ❑ Préserver et développer la **diversité et l'abondance** générale de **fleurs** au long de l'année : prairies, jachères sauvages, bandes enherbées, ourlets buissonnants, haies et arbres isolés d'essences locales.
- ❑ Développer un **maillage** connecté de **bandes de flore sauvage** en **bordures** des parcelles, et le relier aux autres **habitats** pour optimiser les **distances** entre **gîtes** (nids) et **couverts** (fleurs) < 100-300 mètres.
- ❑ Gérer les milieux **herbacés** de manière **extensive et différenciée** : échelonner fauches et pâturages dans le temps, préserver des fleurs jusqu'au plus tard possible.
- ❑ Éviter et **limiter la fertilisation minérale** notamment des bords de champs, des prairies et milieux non-cultivés pour éviter l'appauvrissement de la diversité floristique.
- ❑ Privilégier les **semences d'espèces locales** pour la flore cultivée ou pour tous travaux de fleurissement.
- ❑ Développer les **couvertures du sol** et **éviter son travail**, notamment entre début d'hiver et début de printemps pour préserver les nids d'abeilles terrioles.
- ❑ Intégrer des **prairies** dans le système et les rotations culturales.
- ❑ .....

\*Abeilles / **réglementation** + [info](#) [agri.gouv.fr]

La réglementation sur l'utilisation des produits phytopharmaceutiques a été modifiée pour renforcer la protection des abeilles et des insectes pollinisateurs : l'arrêté ministériel du 20 novembre 2021 prévoit désormais une **évaluation** et une **autorisation** spécifiques pour l'utilisation de tous les produits phytopharmaceutiques en période de floraison. Il fixe en outre une **plage horaire** pendant laquelle ces traitements peuvent être réalisés. Ces prescriptions s'ajoutent à celles fixées dans les autorisations de mise sur le marché.

### Abeilles / quelques adresses

- **Observatoire Agricole de la Biodiversité (OAB)**
- **Office pour les Insectes (OPIE) | PNA Pollinisateurs**
- **Observatoire des abeilles | Réseau APIFORME**
- **Réseau Florabeille | association Bee Friendly**
- ...

### Abeilles / Témoignage

## Pascal Peyvergès

Vignes en bio, sur les coteaux de la Gironde, bordelais.

“Je me forme à l'agro-écologie autant que possible et participe à divers réseaux : l'OAB et Bee Friendly par exemple, qui me permettent d'échanger sur les soins aux abeilles et d'observer la présence d'espèces étonnantes.

Je travaille avec les couvertures du sol et les engrais verts, mes parcelles sont toutes en herbes et en fleurs désormais. Mes sols se restaurent, et ça bourdonne.

Je laisse vivre les bordures et je replante actuellement des haies, dont divers arbres fruitiers (pêchers, abricotiers, ...). Je projette de creuser des mares et remonter des murets de pierres sèches.

Dans l'ensemble, mes vignes semblent bien mieux résister au stress hydrique et au gel, grâce aux herbes notamment. Les raisins sont beaux cette année 2022 malgré la sécheresse.

Je dirais qu'il ne faut pas avoir peur de laisser de l'herbe, ce n'est pas sale. Et puis, chaque vie est importante.”

Vignoble Peyvergès | OAB | Bee Friendly

**Contributions / relectures / remerciements** : Ludovic Crochard (MNHN), Serge Gadoum (OPIE), Colin Fontaine (MNHN), Emmanuelle Porcher (MNHN), Nora Rouiller (MNHN), Olivier Rousselle (DGAL), Cedric Sourdeau (DGAL), Jérôme Jullien (DGAL), Nicolas Lenne (DGAL), Camila Andrade (MNHN), Natacha Legroux (Chambre d'Agriculture Occitanie), Raphaël Rapp (Chambre d'Agriculture Nouvelle Aquitaine), Juliane Dausy (Chambre d'Agriculture Centre Val de Loire), Claire Ricono (Chambre d'Agriculture Bretagne), Victor Moinard (Chambre d'Agriculture Auvergne Rhône Alpes), Pascal Peyvergès (Vigneron)

**Conception / rédaction / contact** : Victor Dupuy (MNHN - réseau 500 ENI) - victor.dupuy1@mnhn.fr